

OnPay

遠賀町
モバイルペイメント

発行総額 5,000万円 | プレミアム率 25%

プレミアム付
電子商品券 **OnPay**なら

10,000円のチャージで
12,500円分つかえる!!

使用期限

2021.11.28日
2022.2.15火



遠賀町商工会
公式キャラクター

申込
期間

1次募集 遠賀町内にお住まいの方限定 抽選発表：11月28日日
2021年10月25日月 > 11月17日水

2次募集 お住まいの地域の制限なし
2021年12月6日月～

購入者説明会

2021年 **水・祝** ① 10時～
11月3日 ② 13時30分～
③ 15時30分～

遠賀町中央公民館
2階 大ホール

ご購入方法

購入限度額：一人あたり5万円まで

1

スマホアプリ
「OnPay」で申し込み

2

希望額を
コンビニでチャージ

●販売予定額に達した場合、抽選販売になります。販売から1週間以内に引き換えがない場合、購入権利失効となります。●18歳未満の方（高校生は含む）は購入できません。●電子商品券と紙の商品券の重複購入はできません。●完売しなかった場合、2次募集は12月6日(月)9時から先着販売を行います。

「OnPay」の詳しいご利用方法は裏面をご覧ください。

スマホアプリ



ご利用には
スマートフォンアプリ
「OnPay」
が必要です。



公式ホームページ

トップページ



取扱店一覧



<https://www.onga.e-coin.city/>

「OnPay」加盟店情報を掲載しております。

発行

遠賀町商工会

お問い合わせ先

OnPay事務局

OnPayコールセンター 受付時間 9:00-19:00

0120-086-177

利用期間 2021年10月1日(金)～2022年2月28日(月)
※年末年始を除く

Appleのロゴは、米国およびその他の国で登録されたApple Inc.の商標です。
App StoreとApp Store ロゴは、Apple Inc.の商標です。
Google Play および Google Play ロゴは、Google LLCの商標です。

OnPayのご利用方法



福岡県商工会
はぴネットセンター

1. アプリへのインストール方法

アプリへのアクセス方法は2つあります。お好みの方法でアクセス後、インストールしてください。



■QRコードからアクセス



■アプリストアから「OnPay」を検索しアプリを取得



iPhoneは「App Store」からアクセス



Androidは「Google Play」からアクセス

※Apple、Appleのロゴ、App Storeは、米国および他国のApple Inc.の登録商標です。※Google Play、およびGoogle Playロゴは、Google LLCの商標です。

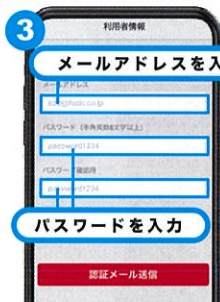
2. 新規会員登録




「OnPay」アプリのアイコンを選択し、アプリを開きます。



【新規会員登録】を選択し、利用規約を確認後、【次へ進む】を選択します。



「メールアドレス」と任意の「パスワード」を入力し【認証メール送信】を選択します。



登録したメールアドレスに届く数字4桁の認証コードを入力し【認証する】を選択します。




利用者情報を入力し【確認画面】を選択します。登録内容を確認後、【登録完了】を選択します。


3. 商品券のお申し込み方法



ホーム画面右上の【追加する】ボタンを選択し、申し込みをする商品券を選びます。



電話番号認証を行います。ご利用のスマートフォンの「電話番号」を入力します。



SMSで届く数字4桁の認証コードを入力し【認証する】を選択します。




申し込み金額を選び【次へ】を選択し、申し込み内容を確認後【抽選に申し込む】を選択します。



申し込みが完了しました。抽選結果は、登録メールアドレス及びアプリに通知が届きます。

4. 商品券のお支払い方法



ホーム画面より購入を希望する商品券の【抽選結果を見る】を選択します。



申し込み内容を確認し【お支払い方法案内へ進む】を選択します。



支払いを行うコンビニのアイコンを選択し、案内に従い支払い手続きを行います。

5. 店舗でのご利用方法



商品券は用途別に2種類発行されます。1万円購入の場合、個人店専用券（中小店用）7,500円分と共通券（全店用）5,000円に分かれ、合計12,500円分の商品券が発行されます。各商品券はトップ画面にてスワイプで切り替え、選択ができます。



店舗に「OnPay」の利用を伝え、個人店専用券（中小店用）、又は共通券（全店用）の商品券を選び【この商品券を利用する】を選択します。



アプリ内で起動するカメラで店頭のQRコードをスキャンします。※カメラのアクセスを許可してください。



支払金額を入力し、店舗に入力金額を見せます。店舗側が正しい金額であることを確認後【支払う】を選択します。



【支払う】を選択した時点で支払手続きは完了します。必ず店舗側と金額の確認を行ってください。

この画面を店舗に見せます

OnPay
お問い合わせ窓口

ご不明な点やご質問は、OnPayコールセンターまでお問い合わせください。

0120-086-177

●受付時間：9時～19時
●年中無休（12/31～1/3を除く）