

2/15から購入した方、  
3/15から購入した方も  
応募可能です！

遠賀町の事業所（加盟店）で使える

OnPay (オンペイ)

25%プレミアム付き  
キャッシュレス商品券

4月17日（月）  
10時から受付を  
開始します！  
※抽選販売

10,000円のチャージで  
12,500円分使える！！

※内訳

共通券（全店用）5,000円分

個人店専用券（中小店用）7,500円分

【受付期間】 2023.4.17（月）10時 ～ 4.26（水） 抽選販売！

※2/15～2/28に購入された方、3/15～3/29に購入された方も応募可能です。

【使用期限】 2023.5.2（火）9時 ～ 2023.8.6（日）

支払い開始日：5月2日（火）9時から

遠賀町在住の方で1モバイル5万円まで購入可能  
（販売額に達した場合抽選販売となります）



OnPayリポーター  
元KBCアイタガール

岡部来亜（おかべらいあ）さんがOnPayを  
紹介する動画をぜひチェックしてみてください！

## ご購入方法

1  
スマホアプリ  
「OnPay」で申し込み



2  
希望額を  
コンビニでチャージ



【重要!!】

取扱店ソクソク増加中！

「OnPay使えるお店」は下記QRコードからご確認下さい！

アプリをダウンロードすると取扱店が確認できます！購入前にぜひご確認下さい。

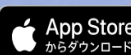
注意：OnPay取扱店は紙の商品券取扱店とは異なります。



スマホアプリ



ご利用には  
スマートフォンアプリ  
「OnPay」  
が必要です。



Appleのロゴは、米国およびその他の国で登録されたApple Inc.の商標です。  
App StoreとApp Storeロゴは、Apple Inc.の商標です。  
Google PlayおよびGoogle Playロゴは、Google LLCの商標です。

発行

遠賀町商工会

お問い合わせ先

OnPay事務局

OnPayコールセンター 受付時間 9:00-19:00

0120-086-177

設置期間 2023年8月6日（日）まで

# OnPayのご利用方法



## 1. アプリへのインストール方法

アプリへのアクセス方法は2つあります。お好みの方法でアクセス後、インストールしてください。



### ■QRコードからアクセス



### ■アプリストアから「OnPay」を検索しアプリを取得



iPhoneは「App Store」からアクセス

Androidは「Google Play」からアクセス

※Apple, Appleのロゴ, App Storeは、米国および外国のApple Inc.の登録商標です。※Google Play, およびGoogle Play ロゴは、Google LLCの商標です。

認証コードがメールアドレスに届かない場合は、  
下記コールセンターへお電話ください。

## 2. 新規会員登録



「OnPay」アプリのアイコンを選択し、アプリを開きます。



【新規会員登録】を選択し、利用規約を確認後、【次へ進む】を選択します。



「メールアドレス」と任意の「パスワード」を入力し【認証メール送信】を選択します。



登録したメールアドレスに届く数字4桁の認証コードを入力し【認証する】を選択します。



利用者情報を入力し【確認画面】を選択します。登録内容を確認後、【登録完了】を選択します。

## 3. 商品券のお申し込み方法



ホーム画面右上の【追加する】ボタンを選択し、申し込みをする商品券を選びます。



電話番号認証を行います。ご利用のスマートフォンの「電話番号」を入力します。



SMSで届く数字4桁の認証コードを入力し【認証する】を選択します。



申し込み金額を選び【次へ】を選択し、申し込み内容を確認後【抽選に申し込む】を選択します。



申し込みが完了しました。抽選結果は、登録メールアドレス及びアプリに通知が届きます。

## 4. 商品券のお支払い方法



ホーム画面より購入を希望する商品券の【抽選結果を見る】を選択します。

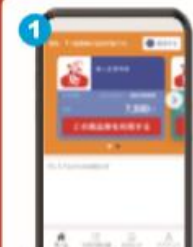


申し込み内容を確認し【お支払い方法案内へ進む】を選択します。

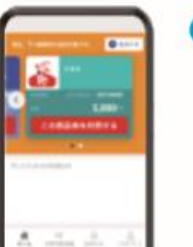


支払いを行うコンビニのアイコンを選択し、案内に従い支払い手続きを行います。

## 5. 店舗でのご利用方法



商品券は用途別に2種類発行されます。1万円購入の場合、個人店専用券（中小店用）7,500円分と共通券（全店用）5,000円分に分かれ、合計12,500円分の商品券が発行されます。各商品券はトップ画面にてスワイプで切り替え、選択ができます。



店舗に「OnPay」の利用を伝え、個人店専用券（中小店用）、又は共通券（全店用）の商品券を選び【この商品券を利用する】を選択します。



アプリ内で起動するカメラで店舗のQRコードをスキャンします。※カメラのアクセスを許可してください。



支払金額を入力し、店舗側が正しい金額であることを確認後【支払う】を選択します。



支払うを選択した時点で支払い手続きは完了します。必ず店舗側と金額の確認を行ってください。

※「QRコード」は、株式会社アンソウェアの商標または登録商標です。

OnPay  
お問い合わせ窓口

ご不明な点やご質問は、OnPay コールセンターまでお問い合わせください。

0120-086-177

●受付時間：9時～19時  
●年中無休（12/31～1/3を除く）

\*購入期限は、申込より1週間となります。>「OnPay」アプリ▶【申し込みを見る】を押すことで確認ができます。

期限までに購入しない場合は、購入権利が無効となり購入できませんのでご注意ください